

SEKTION IV LINIENENTWÄSSERUNGEN aus Edelstahl KASTENRINNE

Produkte
aus Edelstahl



ZEW
INWESTYCJE

PRODUKTY ZE STALI NIERDZEWNEJ

INHALT

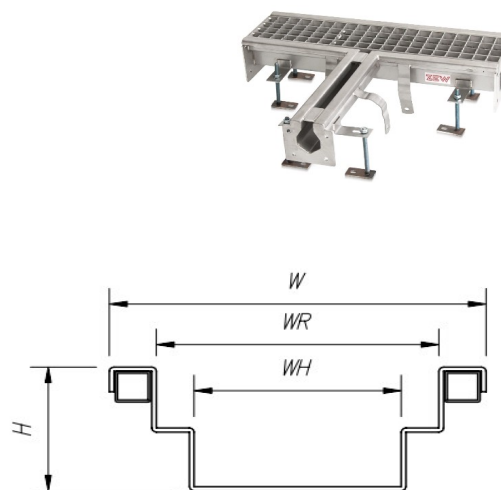
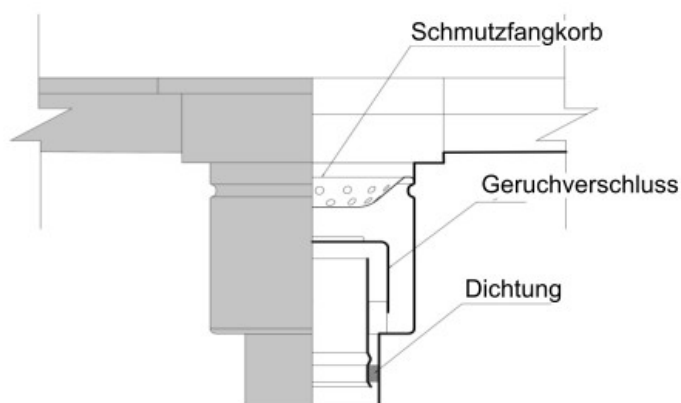
<i>LEGENDE DER PRODUKTBEZEICHNUNGEN</i>	3
<i>Linienentwässerungen / Kastenrinnen OL</i>	4

LEGENDE DER PRODUKTBEZEICHNUNGEN

OL 200 . 1100 . ST - 1 . QP . 110 . V1 . D25

Entwässerungsart	äußere Breite der Kastenrinnen [mm]	Länge der Kastenrinnen [mm]	Randtyp	Abflussmenge	Abflusstyp	Abflussdurchmesser [mm]	Abflussausrichtung	Art und Höhe des Rostes [mm]
OL Linienentwässerungen / Kastenrinnen Sc geschlitzte Entwässerung				ST Standard SW Standard mit Profil ZF Hohlraumverfüllung für Fliesen FE Gefelzt ZN Hohlraumverfüllung für Wand		QP Profi QS Semi-Profi QM Mini		D Leiterrost K Gitterrost P Plattenrost B Blechrost
						V1 senkrecht einteilig V2 senkrecht zweiteilig H1 waagrecht einteilig H2 waagrecht zweiteilig		

LINIENENTWÄSSERUNGEN



Symbol	Bestellnr.	Abmessungen [mm]				Neigung des Bodens i [%]
		W	H	WR	WH	
OL150	01.015....nach Legende	150	50-160	112	80	0-1
OL200	01.020....nach Legende	200	50-160	162	130	0-1
OL250	01.025....nach Legende	250	50-160	212	180	0-1
OL300	01.030....nach Legende	300	50-160	262	230	0-1
OL350	01.035....nach Legende	350	50-160	312	280	0-1
OL400	01.040....nach Legende	400	50-160	362	330	0-1
OL450	01.045....nach Legende	450	50-160	412	380	0-1
OL500	01.050....nach Legende	500	50-160	462	430	0-1

(*) individuelle Abmessungen auf Anfrage

(**) in der Bestellnummer, die restlichen Felder sind entsprechend der Legende der Kennzeichnung auszufüllen

 **ELEMENTE**

Entwässerungskörper mit Ablauf

Entwässerungszubehör: Geruchverschluss und Schmutzfangkorb / Sieb

Roste: **K3**: Gitterrost, Blechrost ; **L15**: Leisterrost, Plattenrost

(***) andere Belastungsklassen auf Anfrage

Belastungsklassen nach EN 1253

 **MATERIAL**

Edelstahl AISI 304 oder AISI 316

 **RANDVERSTÄRKUNG**

mit Profil aus Edelstahl

Doppeltes Profil aus Edelstahl - schwerer und extra schwerer Verkehr

LINIENENTWÄSSERUNGEN



TYPISCHE ENTWÄSSERUNGSQUERSCHNITTE



mit flachem Boden



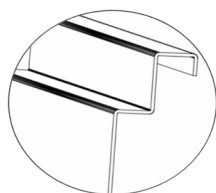
mit "V"-förmig Boden

(*) andere Bodentypen auf Anfrage




RANDSORTEN

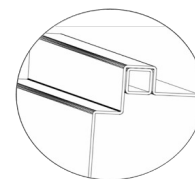
Standard



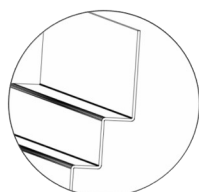
Standard mit Befestigung




Profil Kleberand



Profil Kleberand für Wand



gefalzt




(**) andere Randtypen auf Anfrage




STANDARTYPEN VON ROSTEN



Blechrast



Leiterrost



Plattenrost



Gitterrost



Hergestellt in
POLEN



ANGEBOT
www.zew-inwestycje.eu



ZEW INWESTYCJE

Magazynowa 5a
30-858 Krakau, Polen

telefon: +48 793 948 023

kontakt@zew-inwestycje.eu
www.zew-inwestycje.eu