

# SECTION IV

# CANIVEAU RIVIÈRE

Produits en acier  
inoxydable et résistant  
aux acides



# ZEW

## INWESTYCJE

PRODUKTY ZE STALI NIERDZEWNEJ

TABLE DES MATIÈRES

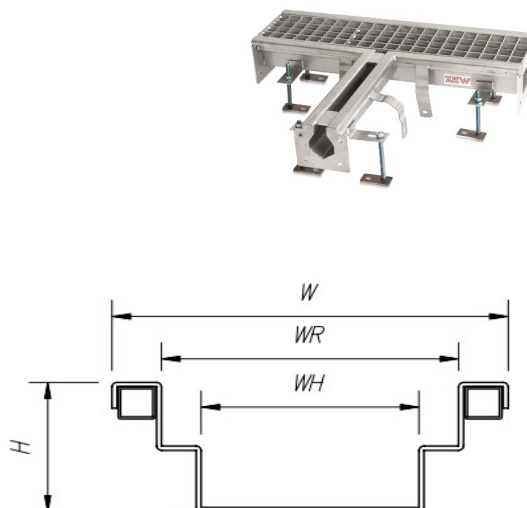
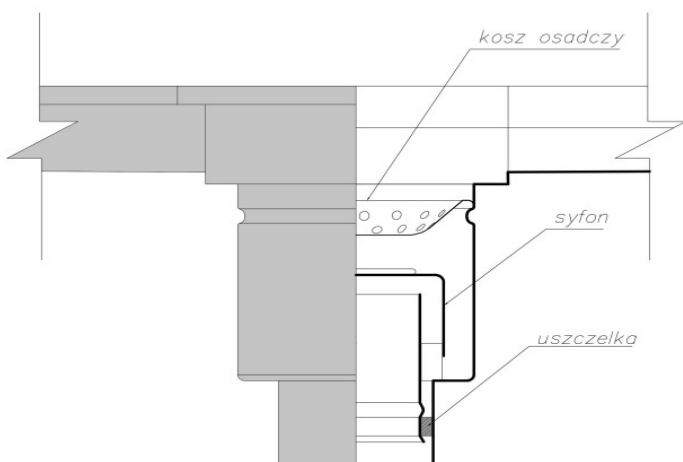
<i>MARQUAGE DU PRODUIT</i>	<b>3</b>
<i>drainage linéaire OL</i>	<b>4</b>

MARQUAGE DU PRODUIT

**OL 200 . 1100 . ST - 1 . QP 110 . V1 . D25**

type de caniveau	largeur extérieure du drainage [mm]	longueur de drainage [mm]	type de bordure	nombre de sorties	type de sortie	diamètre de sortie [mm]	orientation de sortie	type et hauteur de la grille [mm]
OL caniveau rivage Sc caniveau fente					QP professionnel QS semi-professionnel QM mini			D échelle K caillebotis P plaque B tôle perforée
			ST standard SW standard avec profil ZF avec éversion pour les plaques ceramiques FE plié ZN replier sur le mur				V1 vertical une partie V2 vertical en deux parties H1 horizontale une partie H2 horizontale en deux parties	

CANIVEAU OL150-OL500



Symbole	Numéro de catalogue	dimensions [mm]				pente integree i [%]
		W	H	WR	WH	
OL150	01.015..selon la description	150	50-160	112	80	0-1
OL200	01.020..selon la description	200	50-160	162	130	0-1
OL250	01.025..selon la description	250	50-160	212	180	0-1
OL300	01.030..selon la description	300	50-160	262	230	0-1
OL350	01.035..selon la description	350	50-160	312	280	0-1
OL400	01.040..selon la description	400	50-160	362	330	0-1
OL450	01.045..selon la description	450	50-160	412	380	0-1
OL500	01.050..selon la description	500	50-160	462	430	0-1

(\*) dimensions individuelles sur demande

(\*\*) dans le numéro de catalogue, autres endroits à compléter selon la description des marquages

### ÉLÉMENTS DE DRAINAGE

Corps de drainage avec sortie

Accessoires de vidange: siphon et panier à sédiments / crépine

Grille: K3: caillebotis, métallique tôle; L15: échelle, plaque

(\*\*\*) autres classes de charge sur demande / R50 ; M125 ; N250 ; P400 /

classes de charge selon EN 1253

#### Matière

acier inoxydable AISI 304 ou AISI 316

#### RENFORCER LA BORDURE

Profilé en acier inoxydable - standard

Double profilé en acier inoxydable - poids lourd et très lourd

#### Caniveau Rivage OL

CANIVEAU RIVAGE OL 150 - OL 500



SECTIONS TYPIQUES DE CANIVEAU



avec un fond plat



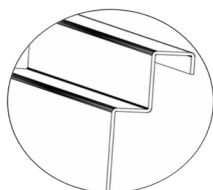
avec un fond incliné de type "V"

(\*) autres types de fond sur demande

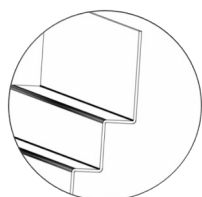


TYPES DE BORDS DE DRAINAGE

standard

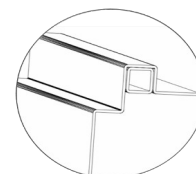
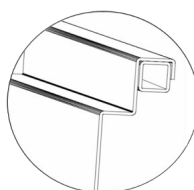


pour replier sur le mur



sion pour les plaques ceramiques et profil de renfort

standard avec profil de renfort



plié


(\*\*) autres types de bords de canal sur demande




TYPES DE GRILLES



tôle perforée



échelle



plaque



caillebotis



**Produit polonais**

---



**Vous nous trouverez**  
**[www.zew-inwestycje.eu](http://www.zew-inwestycje.eu)**

---



**ZEW INWESTYCJE**

5a Magazynowa Street  
30-858 Kraków

phone: +48 515 296 026

[kontakt@zew-inwestycje.eu](mailto:kontakt@zew-inwestycje.eu)  
[www.zew-inwestycje.eu](http://www.zew-inwestycje.eu)