

DZIAŁ IV

**ODWODNIENIA
LINIOWE**

Produkty
ze stali nierdzewnej
i kwasoodpornej



ZEW
INWESTYCJE

PRODUKTY ZE STALI NIERDZEWNEJ

SPIS TREŚCI

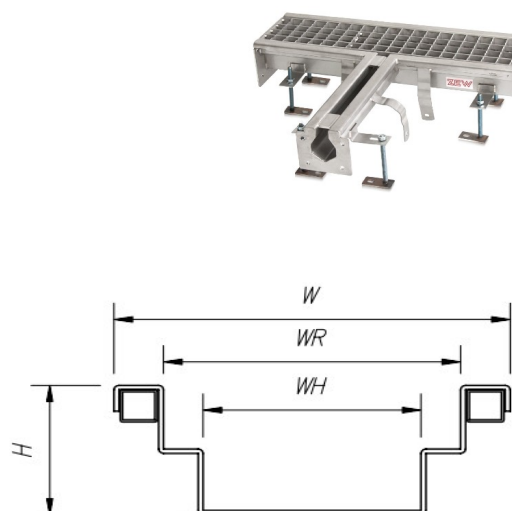
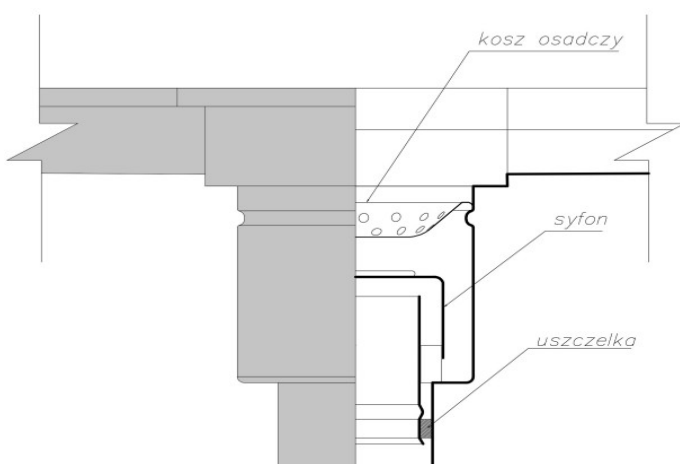
<i>LEGENDA OZNACZEŃ PRODUKTÓW</i>	3
<i>odwodnienia liniowe OL</i>	4

LEGENDA OZNACZEŃ PRODUKTÓW

OL 200 1100 ST 1 QP 110 V1 D25

rodzaj odwodnienia	szerokość zewnętrzna odwodnienia [mm]	długość odwodnienia [mm]	rodzaj krawędzi	ilość odpływów	typ odpływu	średnica odpływu [mm]	orientacja odpływu	rodzaj i wysokość rusztu [mm]
OL odwodnienie liniowe Sc odwodnienie szczelinowe			ST standard SW standard z profilem ZF wywinicie pod płytki FE felcowane ZN wywinicie na ścianę		QP profesjonalny QS semi-profesjonalny QM mini		D drabinowy K kratowy P płytowy B blaszany V1 pionowy jednoczęściowy V2 pionowy dwuczęściowy H1 poziomy jednoczęściowy H2 poziomy dwuczęściowy	

ODWODNIENIA LINIOWE



Symbol	nr katalogowy	wymiary [mm]				spadek dna
		W	H	WR	WH	i [%]
OL150	01.015...wg legendy	150	50-160	112	80	0-1
OL200	01.020...wg legendy	200	50-160	162	130	0-1
OL250	01.025...wg legendy	250	50-160	212	180	0-1
OL300	01.030...wg legendy	300	50-160	262	230	0-1
OL350	01.035...wg legendy	350	50-160	312	280	0-1
OL400	01.040...wg legendy	400	50-160	362	330	0-1
OL450	01.045...wg legendy	450	50-160	412	380	0-1
OL500	01.050...wg legendy	500	50-160	462	430	0-1

(*) indywidualne wymiary na zapytanie

(**) w numerze katalogowym pozostałe miejsca do uzupełnienia wg legendy oznaczeń



ELEMENTY ODWODNIENIA

Korpus odwodnienia wraz z odpływem

Akcesoria odpływu: syfon i kosz osadczy / sitko

Rusztzy: **K3**: kratowy, blaszany ; **L15**: drabinowy, płytowy

(***) inne klasy obciążeń na zapytanie / R50 ; M125 ; N250 ; P400 / klasy obciążeń wg EN 1253



MATERIAŁ

Stal nierdzewna AISI 304 lub AISI 316



WZMOCNIENIE BRZEGU

Profilom nierdzewnym – standard

Zdwojonym profilem nierdzewnym – ruch ciężki i ekstracjęzki


odwodnienia liniowe OL



ODWODNIENIA LINIOWE



TYPOWE PRZEKROJE ODWODNIENIA



z dnem płaskim



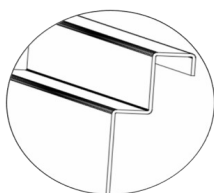
z dnem łamanym typu „V”

(*) inne rodzaje dna na zapytanie

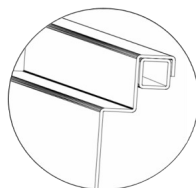


RODZAJE KRAWĘDZI ODWODNIENIA

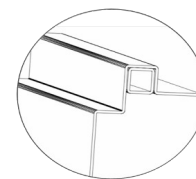
standard



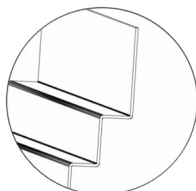
standard z wzmocnieniem




z wywinięciem pod płytki i wzmocnieniem



z wywinięciem na ścianę



na ostro (felcowane)




(**) inne rodzaje krawędzi na zapytanie




STANDARDOWE RODZAJE RUSZTÓW



blaszany



drabinowy



plytowy




kratowy



PRODUKT
POLSKI



PEŁNA OFERTA
www.zew-inwestycje.eu



ZEW INWESTYCJE

ul. Magazynowa 5a
30-858 Kraków

tel: +48 793 948 023

kontakt@zew-inwestycje.eu
www.zew-inwestycje.eu